

Estados Financieros

CORPORATION CENTER OF EXCELLENCE IN MARINE SCIENCE “CEMARIN”

Al 31 de diciembre de 2022 y de 2021

Contenido

	Página
Certificación de Estados Financieros	3
Estado de Situación Financiera al 31 de diciembre de 2022 y 2021	5
Estado del Resultado Integral	6
Estado de Cambios en el Patrimonio	7
Estado de Flujos de Efectivo	8
Políticas Contables y Notas Explicativas a los Estados Financieros para el año terminado el 31 de diciembre de 2022	9
Dictamen del revisor fiscal	17

Certificación de Estados Financieros

Los estados financieros con corte a diciembre 31 de 2022, junto con sus notas han sido preparados de conformidad con los principios y normas de contabilidad e información financiera aplicables en Colombia y conforme a lo establecido en la Ley 1314 del 2009, reglamentada por el Decreto 2420 de 2015, el cual incorpora la Norma Internacional de Información Financiera para Pequeñas y Medianas Entidades (NIIF para las PYMES) versión año 2009, vigente hasta el 31 de diciembre de 2016, que deben aplicar los preparadores de la información financiera pertenecientes al Grupo 2 para sus estados financieros individuales. El Decreto 2496 de 2015, adiciona al Decreto 2420 de 2015 las modificaciones a la Norma Internacional de Información Financiera para Pequeñas y Mediana Entidades (NIIF para la PYMES) versión 2015, vigente a partir del 1 de enero de 2017, permitiendo su aplicación anticipada.

La Norma Internacional de Información Financiera para Pequeñas y Medianas Entidades (NIIF para la PYMES) en sus versiones 2009 y 2015, son emitidas por el Consejo de Normas de Contabilidad (International Accounting Standards Board –IASB)

El contador suscripto de **Corporación Centro de Excelencia en Ciencias Marinas CEMarin**, identificada con NIT 900.850.127, certificamos que los estados financieros al 31 de diciembre de 2022, han sido fielmente tomados de los libros de contabilidad de la entidad y que antes de ser puestos a su disposición y de terceros hemos verificado las siguientes afirmaciones contenidas en ellos:

1. Los Estados Financieros que se presentan, no contienen vicios, imprecisiones o errores que impidan conocer la verdadera situación de las operaciones de **Corporación Centro de Excelencia en Ciencias Marinas CEMarin**.
2. Todos los activos y pasivos incluidos en los estados financieros de **Corporación Centro de Excelencia en Ciencias Marinas CEMarin** al 31 de diciembre de 2022 existen y todas las transacciones incluidas en dichos estados se han realizado durante el periodo terminado en esa fecha.
3. Todos los hechos económicos realizados por **Corporación Centro de Excelencia en Ciencias Marinas CEMarin** durante el periodo terminado en 31 de diciembre de 2022, han sido reconocidos en los estados financieros.

4. Todos los hechos económicos que afectan a **Corporación Centro de Excelencia en Ciencias Marinas CEMarin** han sido correctamente clasificados, descritos y revelados en los estados financieros.

Bogotá, D.C., marzo 17 de 2023



Andrés Fernando Osorio Arias
Representante Legal



Jhon Jairo Forero
Contador Público
T.P. 682257-T

CORPORATION CENTER OF EXCELLENCE IN MARINE SCIENCE
 "CEMARIN"


NIT: 900.850.127-8


ESTADO DE SITUACIÓN FINANCIERA

Periodos terminados al 31 de diciembre de 2022 Y 2021

(Cifras expresadas en miles de pesos colombianos)

	Notas	<u>2022</u>	<u>2021</u>
ACTIVOS			
Activos corrientes			
Efectivo y equivalentes de efectivo	4	964.757	851.848
Cuentas por cobrar	5	111.463	61.879
Activos financieros corrientes	7	-	180.000
Activos por impuestos corrientes	6	-	451
Total activos corrientes		1.076.220	1.094.178
Activos no corrientes			
Propiedades, planta y equipo	8	25.737	28.521
Activos diferidos	9	-	2.600
Total activos no corrientes		25.737	31.121
Total activos		1.101.957	1.125.299
PASIVOS Y PATRIMONIO			
Pasivos corrientes			
Obligaciones financieras	10	21.015	10.332
Proveedores y cuentas por pagar	11	7.417	44.798
Impuestos corrientes por pagar	12	15.007	4.295
Beneficios a empleados	13	58.740	39.674
Provisiones		-	12.134
Total pasivos corrientes		102.179	111.233
Pasivos no corrientes			
Ingresos recibidos para terceros	14	43.000	315.317
Total pasivos no corrientes		43.000	315.317
Total pasivos		145.179	426.550
Patrimonio			
Fondo Social		60.000	60.000
Reservas Asignaciones permanentes		339.703	460.467
Resultado del ejercicio		557.075	178.282
Total patrimonio		956.778	698.749
Total pasivos y patrimonio		1.101.957	1.125.299


HEVER ARNULFO SANTANA IBAÑEZ
 REVISOR FISCAL
 TP:86595-T


JHON JAIRO FORERO
 CONTADOR
 TP:68257-T


ANDRES OSORIO
 REPRESENTANTE LEGAL

**CORPORATION CENTER OF EXCELLENCE IN MARINE SCIENCE
"CEMARIN"**

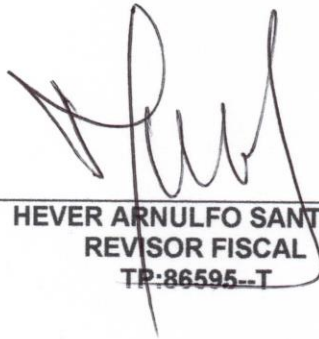
NIT: 900.850.127-8

ESTADO DEL RESULTADO INTEGRAL

Periodos terminados al 31 de diciembre de 2022 Y 2021

(Cifras expresadas en miles de pesos colombianos)

	Notas	<u>2022</u>	<u>2021</u>
Ingresos Ordinarios	16	63.302	1.426.828
Costo de ventas		-	-
Ganancia bruta		63.302	1.426.828
Gastos de ventas y distribución		-	-
Gastos de administración	17	(1.497.277)	(1.416.593)
Donaciones	18	1.959.318	
Otros ingresos	19	58.046	178.407
Otros gastos	17	(26.314)	(10.360)
Ganancia antes de impuesto a la renta y CREE		557.075	178.282
Gasto por impuesto a la renta y Cree		-	-
Impuestos diferidos		-	-
Ganancia (pérdida) neta del periodo		557.075	178.282



HEVER ARNULFO SANTANA
REVISOR FISCAL
 TP:86595--T



JHON JAIRO FORERO
CONTADOR
 TP:68257-T



ANDRES OSORIO
REPRESENTANTE LEGAL

**CORPORATION CENTER OF EXCELLENCE IN MARINE SCIENCE
 "CEMARIN"**

NIT: 900.850.127-8

**ESTADO DE CAMBIOS EN EL PATRIMONIO POR LOS AÑOS
 Periodos terminados al 31 de diciembre de 2022 Y 2021
 (Cifras expresadas en miles de pesos colombianos)**

	Nota	Fondo Social	Reservas Asignaciones Permanentes	Resultado del Ejercicio	Total
Saldo al 31 de diciembre de 2020		60.000	481.732	139.908	681.640
Apropiaciones			(21.265)	(139.908)	(161.173)
Ganancia del periodo				178.282	178.282
Inversión suplementaria al capital asignado		-			-
Saldo al 31 de diciembre de 2021	15	60.000	460.467	178.282	698.749
Apropiaciones			(120.764)	(178.282)	(299.046)
Ganancia del periodo				557.075	557.075
Inversión suplementaria al capital asignado		-			-
Saldo al 31 de diciembre de 2022	15	60.000	339.703	557.075	956.778



HEVER ARNULFO SANTANA
 REVISOR FISCAL
 TP:86595-T



JHON JAIRO FORERO
 CONTADOR
 TP:68257-T




ANDRES OSORIO
 REPRESENTANTE LEGAL

**CORPORATION CENTER OF EXCELLENCE IN MARINE SCIENCE
 "CEMARIN"**

NIT: 900.850.127-8

**ESTADO DE FLUJOS DE EFECTIVO PARA LOS AÑOS
 Periodos terminados al 31 de diciembre de 2022 Y 2021
 (Cifras expresadas en miles de pesos colombianos)**

	<u>2022</u>	<u>2021</u>
Flujos de efectivo por actividades de operación:		
Ganancia del período	557.075	178.282
Ajustes por ingresos y gastos que no requirieron uso de efectivo:		
Depreciación de propiedades, planta y equipo	10.769	9.558
Amortización de activos intangibles	2.600	-
Flujo de efectivo incluido en actividades de inversión		
Ganancia en venta de equipos		
Dividendos		
Cambios en activos y pasivos de operación		
(Aumento) en deudores comerciales y otros	(49.584)	(21.739)
(Aumento) Convenciones y subvenciones	(272.317)	250.867
Aumento en cuentas por pagar	(37.382)	44.798
Aumento en impuestos corrientes por pagar	11.164	(3.700)
Aumento en obligaciones financieras	10.683	10.332
Aumento en obligaciones laborales	6.932	30.331
Efectivo neto generado por actividades de operación	239.939	498.729
Flujos de efectivo por actividades de inversión:		
Inversiones en instrumentos financieros	180.000	-
Compras de propiedades, planta y equipo	(7.984)	(13.067)
Ejecución de asignaciones permanentes	(299.046)	(161.173)
Efectivo neto utilizado en actividades de inversión	(127.030)	(174.240)
Aumento neto en el efectivo y equivalentes al efectivo	112.909	324.489
Efectivo y equivalentes al efectivo al comienzo del período	851.848	527.359
Efectivo y equivalentes al efectivo al final del período	964.757	851.848



HEVER ARNULFO SANTANA
 REVISOR FISCAL
 TP:86595-T



JHON JAIRO FORERO
 CONTADOR
 TP:68257-T



ANDRES OSORIO
 REPRESENTANTE LEGAL

Notas a los Estados Financieros Individuales Con corte a 31 de diciembre de 2022

Nota No. 1: Entidad

La Corporación Centro de Excelencia en Ciencias Marinas “CEMarin” es una Entidad sin Ánimo de Lucro, identificada con NIT 900.850.127-8 y domicilio principal en la ciudad Bogotá D.C. Colombia en la Carrera 21 No. 35 – 53 Barrio la Soledad, constituida mediante Acta No. 1 del 04 de mayo de 2015, otorgada en la Asamblea Constitutiva, inscrita en la Cámara de Comercio de Bogotá, el 07 de mayo de 2015 bajo el número 00249240 del Libro I de las Entidades sin Ánimo de Lucro. Su vigencia es hasta el 04 de mayo de 2064. Su objeto social es la contribución al desarrollo de la investigación científica, tecnológica, innovación, entrenamiento científico y emprendimiento en las ciencias del mar, en Colombia y en escenarios internacionales.

Fecha de corte Estados Financieros: diciembre 31 de 2022

Nota No. 2: Aplicación de la Normatividad vigente

En el año 2009, el Gobierno Nacional sancionó la Ley 1314 de 2009 por medio de la cual se introducen cambios importantes en los principios y normas de contabilidad que vienen utilizando las empresas en Colombia, migrando hacia el modelo internacional conocido como “Normas Internacionales de Información Financiera NIIF (IFRS en inglés)” emitidas por el International Accounting Standards Board (IASB).

En desarrollo de sus atribuciones legales, el Gobierno Nacional emitió durante los años 2012 y 2013 diversos decretos reglamentarios de dicha ley, por medio de los cuales se llevó a cabo el proceso de convergencia hacia las NIIF. Se establece que la aplicación de las NIIF se realice de manera diferencial por tres grupos de empresas así: i) Grupo 1, aplicarán las NIIF plenas, ii) Grupo 2, aplicarán las NIIF para Pymes y, iii) Grupo 3 aplicarán un modelo de contabilidad simplificada para microempresas. La clasificación de las empresas en cada uno de los grupos antes mencionados, depende, entre otros, de sus características, tamaño en activos y número de empleados, volumen de importaciones y exportaciones, si es o no emisor de valores en mercados públicos de valores y si son o no entidades de interés público

De conformidad con el artículo 1° del Decreto 3022 de 2013, las sociedades que conforman el Grupo 2, bajo la supervisión de esta Superintendencia son aquellas que no cumplan con los requisitos del artículo 1° del Decreto 2784 de 2012 (modificado por el Decreto 3024 de 2013), ni con los requisitos del capítulo 1° del marco técnico normativo de información financiera anexo al Decreto 2706 de 2012 (modificado por el Decreto 3019 de 2013).

En este sentido, se infiere que las entidades pertenecientes al Grupo 2 para la convergencia hacia la NIIF para las PYMES son las siguientes: Entidades que no cumplan con los requisitos del artículo 1° del Decreto 2784 de 2012 y sus modificaciones o adiciones ni con los requisitos del capítulo 1° del marco técnico normativo de información financiera anexo al Decreto 2706 de 2012.

En primer lugar, entidades grandes que no cumplen ninguna de las siguientes condiciones:

- a) Ser subordinada o sucursal de una compañía extranjera que aplique NIIF plenas;
- b) Ser subordinada o matriz de una compañía nacional que deba aplicar NIIF plenas;

- c) Ser matriz, asociada o negocio conjunto de una o más entidades extranjeras que apliquen NIIF plenas.
- d) Realizar importaciones o exportaciones que representen más del cincuenta por ciento (50%) de las compras o de las ventas, respectivamente.

En segundo lugar, entidades medianas y pequeñas.

En tercer lugar, microempresas que incumplan alguno de los siguientes requisitos: a. Contar con una planta de personal no superior a diez (10) trabajadores; b. Poseer activos totales, excluida la vivienda, por valor inferior a quinientos (500) salarios mínimos mensuales legales vigentes (SMMLV). c. Tener ingresos brutos anuales inferiores a 6.000 SMMLV.

De acuerdo con lo establecido en el artículo 2° de la Ley 1314 de 2009, la convergencia hacia las Normas Internacionales de Información Financiera será aplicable a todas las personas naturales y entidades obligadas a llevar contabilidad que cumplan los parámetros de los anteriores literales, independientemente de si tienen o no ánimo de lucro.

Por lo anterior, la Corporación CEMarin, se encuentra clasificada en el Grupo 2 que implica que la elaboración de la información financiera debe efectuarse aplicando las NIIF para PYMES.

Nota No. 3: Políticas contables significativas y bases de medición

Sistema Contable: La contabilidad y los Estados Financieros de la Corporación Centro de Excelencia en Ciencias Marinas “CEMarin” se ciñen a las normas legales expresas en Colombia, Decreto 3022 de 2013 y sus modificatorios.

Unidad Monetaria: De acuerdo con las disposiciones legales, la unidad monetaria utilizada por la Corporación Centro de Excelencia en Ciencias Marinas “CEMarin” para las cuentas de Situación Financiera y Estado de Resultados es el peso colombiano.

Deudores: Está compuesta principalmente por una cuenta de accionistas, Anticipos y Avances por concepto de retención en la fuente, por rendimientos financieros obtenidos de las cuentas de ahorro y el CDT.

Propiedades, planta y equipo: La Corporación CEMarin cuenta actualmente con propiedad, planta y equipo a su nombre, básicamente los equipos de cómputo, unos portátiles e impresoras.

Reconocimiento de Ingresos y Gastos: Los ingresos, costos y gastos se contabilizan por el sistema de devengo.

Nota No 4: Efectivo y equivalentes de efectivo

	<u>2022</u>	<u>2021</u>
Corriente:		
Caja	220	20
Depósitos en instituciones financieras		
En cuentas de ahorro	964.537	851.828
Fondos de liquidez	-	-
Total corriente	964.757	851.848
No corriente		
Efectivo restringido		
Total	964.757	851.848

El valor de bancos corresponde al saldo a diciembre 31 de 2022, de las cuentas de ahorros del banco BBVA y del banco ITAU, el cual se encuentran todas conciliadas; la caja tiene su arqueo a diciembre 31 de 2022.

Nota No. 5: Cuentas por cobrar

	<u>2022</u>	<u>2021</u>
Cuentas por cobrar	28.227	20.188
Cuentas por cobrar a asociados	74.240	37.120
Anticipos contratistas (1)	7.210	4.571
Otros anticipos	1.786	-
Subtotal	111.463	61.879
Menos: parte no corriente		
Total corriente	111.463	61.879

- **La cuenta por cobrar a Asociados:** corresponde a la cuota de sostenimiento de la Universidad del Valle pendientes de recibir. (Años 2020 y 2022)
- **Los anticipos al contratista:** corresponde a dinero entregado, para gastos de los proyectos y son legalizados con las facturas de las compras.

Tercero	Anticipo
Natalia Ossa Hernandez	\$4.908
Luis Federico Vergara	\$2.302
Total Anticipo contratistas	\$7.210

Nota No. 6: Activos por impuestos corrientes

	<u>2022</u>	<u>2021</u>
Retención En La Fuente	-	451
Retención de IVA	-	-
Total	-	451

Nota No.7: Activos financieros corrientes

	<u>2022</u>	<u>2021</u>
Título CDT banco BBVA	0	180.000
Total	-	180.000

Este instrumento financiero es un CDT No. 4428897 constituido el 31 de enero de 2017 en el banco BBVA. Este valor fue solicitado en el mes de enero 2022, para ejecución de actividades aprobadas en las Asignaciones permanentes.

Nota No. 8: Propiedades, planta y equipo

	<u>2022</u>	<u>2021</u>
Equipo de computo	53.782	47.130
Depreciación	(28.045)	(18.609)
Total propiedad planta y equipo	25.737	28.521

La propiedad planta y equipo corresponde a los siguientes bienes:

Fecha de adquisición	Activo	Costo
30/12/2017	Video Beam EPS powerlite U32 Ref. V11H722021	\$ 3.741
17/12/2018	Computador Lenovo PCOZ4N36	\$ 4.496
21/12/2018	Computador Lenovo 730S 24" S1011DM1	\$ 3.799
19/07/2019	Computador Lenovo S10151CM 730S 24"	\$ 2.900
20/11/2019	Computador Lenovo Portátil PF1DX5WS	\$ 3.499
18/11/2019	Computador Lenovo LN V330-20ICB AIO 8G 1TB	\$ 2.900
7/07/2020	Tablet	\$ 2.099
31/08/2020	Computador portátil MAC PRO 16 Space	\$ 10.630
8/09/2021	Computador MAC MGT3E/A SCO2FL1FAQ7GN	\$ 6.548
15/10/2021	Computador portátil ASUS 15.6" REF.4711081090694	\$ 3.259
21/10/2021	Computador portátil ASUS 15.6" REF.4711081090694	\$ 3.259
16/03/2022	Computador portatil lenovo thimkbook 14s	\$ 3.326
16/03/2022	Computador portatil lenovo thimkbook 14s	\$ 3.326
	TOTAL	\$ 53.782

La depreciación se aplica por línea recta con una vida útil de 4 años.

Nota No. 9: Activos diferidos

	<u>2022</u>	<u>2021</u>
Licencia programa contable SIIGO	-	3.250
Amortización	-	(650)
Total Diferidos	-	2.600

Nota No. 10: Obligaciones financieras

Corresponden a las tarjetas de crédito BBVA, el cual tienen los siguientes saldos:

Número de Tarjeta de Crédito	Obligación
4504-1874-2379-4427	9.584
4504-1874-6723-9271	11.432
TOTAL	\$ 21.015

Nota No. 11: Proveedores y cuentas por pagar

Las cuentas por pagar a diciembre 31 de 2022, corresponde a:

	<u>2022</u>	<u>2021</u>
Proveedores	174	-
Costos y gastos por pagar	7.243	44.798
Subtotal	7.417	44.798
Menos: parte no corriente		
Total parte corriente	7.417	44.798

Los costos y gastos por pagar corresponden a las facturas de octubre, noviembre y diciembre del 2022 por las asesorías jurídicas de Jaramillo Pineda Abogados SAS. (Se canceló en su totalidad el 31/01/2023)

Nota No. 12: Impuestos corrientes por pagar

	<u>2022</u>	<u>2021</u>
Impuesto de renta y CREE	-	-
Impuesto a las ventas	5.692	-
Retención en la fuente	8.068	3.543
Impuesto de Industria y Comercio	1.247	752
Total parte corriente	15.007	4.295

Nota No. 13: Beneficios a empleados

	<u>2022</u>	<u>2021</u>
Liquidaciones por pagar	6.635	0
Pasivo estimado para obligaciones laborales	36.210	39.674
Aportes seguridad social	15.895	-
Total parte corriente	58.740	39.674

La liquidación de Emmanuela Daza se pagó en enero del 2022, el cual renunció el 31/12/2022.

Nota No. 14: Ingresos recibidos para terceros

	<u>2022</u>	<u>2021</u>
Ingresos recibidos para terceros	43.000	315.317
Total parte corriente	43.000	315.317

Estos ingresos fueron recibidos en el año 2021 de los convenios, estos en su mayoría fueron ejecutados durante el año 2022.

Tercero	Ingreso recibido
INSTITUTO CAPAZ- DEVOLUCION INCAPACIDAD	27.447
JUSTUS LIEBIG UNIVERSITAT GIEBEN	205
CONSERVATION FOOD & HEALTH FOUNDATION	8.599
PROYECTO HIDRA - APOYO INVESTIGADORES	6.749
TOTAL	\$ 43.000

Nota No. 15: Patrimonio

Patrimonio	<u>2022</u>	<u>2021</u>	<u>Diferencia</u>
Fondo Social	60.000	60.000	-
Reservas Asignaciones permanentes	339.703	460.467	(120.764)
Resultado del ejercicio	557.075	178.282	378.793
Patrimonio Total	956.778	698.749	258.029

El valor del Fondo Social correspondiente a los aportes de las Universidades asociadas en la suma de \$60.000.000. Adicionalmente se registra las reservas para asignaciones permanentes, aprobadas por la Asamblea General de Asociados.

Nota No. 16: Ingresos Ordinarios

Tercero	Ingreso
AQUA & TERRA CONSULTORES ASOCIADOS S.A.S.	61.800
NEXUS	1.502
TOTAL	\$ 63.302

Nota No. 17: Gastos

	<u>2022</u>	<u>2021</u>
Beneficios a los empleados	612.767	545.242
Honorarios	687.021	312.376
Arrendamientos	500	-
Seguros	159	-
Servicios	26.428	18.681
Gastos legales	13.288	2.480
Gastos de mantenimiento	310	4.361
Adecuaciones	-	-
Gastos de viaje	103.173	106.572
Depreciaciones	10.769	9.233
Impuestos	24.642	10.992
Amortizaciones	-	325
Provisiones para litigios	18.220	8.208
Actividades de estrategia y científica		398.123
Otros gastos	26.314	
- Total	1.523.591	1.416.593

Los gastos se detallan a continuación:

Proyecto / Convenio	Gasto
ACTIVIDADES CIENTÍFICAS (1)	165.030
ACTIVIDADES ESTRATÉGICAS (2)	57.025
ADMINISTRACION (3)	359.767
COLOMBIA CONNECT (2019 -2023)	314.606
CONSERVATION FOOD AND HEALTH FOUNDATION	73.408
CONTRATO 1074 -01 AQUA Y TERRA	4.193
CONTRATO 1074 -08 AQUA Y TERRA	10.000
CONVENIO CCO	248.032
CONVENIO INSTITUTO CAPAZ -JUSTUS LIEBIG	119.083
CORNELL	64.058
GASTOS BANCARIOS	13.143
NATGEO	30.739
PROYECTO ICMS/ ICMS PROJECT	64.508
TOTAL	\$ 1.523.591

ACTIVIDADES CIENTÍFICAS (1)	2022	2021	DIF
GESTOR CONVOCATORIAS	19.800	-	19.800
CONVOCATORIA 14	145.230	348.832	(203.601)
TOTAL	165.030	348.832	(183.801)

ACTIVIDADES ESTRATÉGICAS (2)	2022	2021	DIF
COMUNICACION CIENTIFICA	37.426	-	37.426
MISIONES NACIONALES/ INTERNACIONALES	19.599	-	19.599
TOTAL	57.025	-	57.025

ADMINISTRACION (3)	2022	2021	DIF
ASESORIA JURIDICA	28.800	24.234	4.566
CAJA MENOR	3.282	1.213	2.069
COMPRA Y MANTENIMIENTO EQUIPOS DE COMPUTO	15.990	560	15.430
FORMACIÓN Y CAPACITACIÓN PERSONAL CEMARIN	8.565	5.138	3.427
GASTOS DE SOFTWARE (SERVICIO SIIGO ANUAL)	4.436	4.083	353
GASTOS LEGALES (REGISTRO MERCANTIL, CÁMARA COMERCIO)	2.992	2.494	498
GASTOS SG - SST	8.567	8.437	130
HONORARIOS ADMINISTRACION	36.897	16.783	20.114
HONORARIOS CONTADOR	33.984	26.648	7.336
NOMINA ADMINISTRACION	180.442	224.198	29.271
REVISORIA FISCAL	24.143	12.314	11.829
SERVICIOS PUBLICOS	1.806	-	1.806
VIAJES Y REUNIONES DE ASAMBLEA GENERAL, COMITÉ CIENTÍFICO, JUNTA DIRECTIVA	9.864	7.812	2.052
TOTAL	359.767	333.912	333.912

Nota No. 18: Donaciones

	<u>2022</u>	<u>2021</u>
Donaciones	1.959.318	-
Total	1.959.318	-

Las donaciones se recibieron de:

Tercero	Donación
UNIVERSIDAD DEL VALLE	37.120
UNIVERSIDAD NACIONAL DE COLOMBIA	40.000
UNIVERSIDAD DE ANTIOQUIA	40.000
CORPORACION CENTRO DE EXCELENCIA EN CIENCIAS MARINAS CEMARIN	1.915
DAAD	356.882
UNIVERSIDAD	10.277
JUSTUS LIEBIG UNIVERSITAT GIEBEN	558.304
FUNDACION UNIVERSIDAD JORGE TADEO LOZANO	40.000
UNIVERSIDAD DE LOS ANDES	40.000
COMISION COLOMBIANA DEL OCEANO	640.000
CORNELL UNIVERSITY	123.057
NATIONAL GEOGRAPHIC	71.763
TOTAL	\$ 1.959.318

Nota No. 19: Otros ingresos

	<u>2022</u>	<u>2021</u>
Financieros	5.145	122.256
Reintegro de otros costos y gastos	38.231	590
Ajuste al peso	2	
Ingresos diversos POS	14.668	55.561
Total	58.046	178.407